

МИНИСТЕРСТВО ПРОСВЕЩЕНИЯ РОССИЙСКОЙ ФЕДЕРАЦИИ

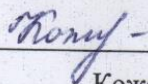
Министерство просвещения и воспитания Ульяновской области

МО Город Новоульяновск

МОУ Новоульяновская СШ №1

РАССМОТРЕНО

Руководитель МО
начальных классов

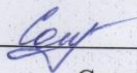


Кожевникова О.А.

Протокол № 1 от «30»
августа 2023 г.

СОГЛАСОВАНО

Заместитель директора
по УР МОУ СШ №1




Солянова Н.О.

«30» августа 2023 г.

УТВЕРЖДЕНО

Директор МОУ СШ №1



Приказ № 904 от «31»
августа 2023 г.

РАБОЧАЯ ПРОГРАММА

курса внеурочной деятельности «Финансовая грамотность»

(социальное направление)

для обучающихся 2 классов

г. Новоульяновск 2023 г.

Пояснительная записка.

Рабочая программа курса «Финансовая грамотность» разработана в соответствии с Федеральным государственным стандартом начального общего образования на основе требований к результатам освоения дополнительной образовательной программы начального общего образования с учётом примерной программы внеурочной деятельности начального общего образования и авторской программы «Финансовая грамотность» под редакцией Ю. Корлюговой, Е. Гоппе, Москва.

Программа направлена на достижение планируемых результатов, обеспечивающих развитие личности младших школьников, их мотивации к познанию, приобщение к общечеловеческим ценностям.

Целями изучения курса «Финансовая грамотность» выступают:

- развитие основ экономического образа мышления;
- воспитание ответственного и грамотного финансового поведения;
- развитие учебно-познавательного интереса в области экономических отношений в семье;
- формирование опыта применения полученных знаний и умений для решения элементарных вопросов в области экономики семьи, а также для выполнения учебно-исследовательской и проектной деятельности.

Программа реализуется через следующие **формы занятий**:

- ситуационная игра;
- образно-ролевые игры;
- исследовательская деятельность;
- урок-практикум;
- дискуссия, обсуждение.

Содержание программы

Тема 1. Знакомство с Бурундуком и компанией (2 часа)

Знакомство с лесными героями - Бурундуком и его компанией. Вспомним понятие «экономика»

Тема 2. Потребности (1 час)

Потребности человека. Значение труда в удовлетворении потребностей. Труд и удовлетворение потребностей.

Тема 3. Торговля (12 часов)

Когда и где возникла торговля. Зачем современному человеку нужна торговля. Как и где производятся товары. Какие бывают товары. Почему одни товары стоят дороже, а другие дешевле.

Тема 4. Графики (3 часа)

Что такое «график». Какие бывают графики. Графики «доходов» и «расходов»

Тема 5. Деньги (5 часов)

История денег. Деньги бумажные и металлические. Деньги России и мира.
Почему каждый народ имеет свои деньги. Что изображено на деньгах.
Защита денег от подделки

Тема 6. Занимательная экономика (5 часов)

Занимательная экономика. Экономические ребусы и кроссворды от Бурундука и компании. Экономика и русский язык. Экономика и окружающий мир. Взаимодействие экономики с другими науками

Тема 7. Экономические задачи (3 часа)

Решаем задачи с экономическим содержанием

Тема 8. Аренда (1 час)

Аренда. Что такое «аренда». История аренда

Тема 9. Банки. Вклады (2 часа)

Банки. Для чего нужны банки. Зачем люди вкладывают деньги в банк.
Крупные банки России.

Планируемые результаты обучения

Личностные результаты изучения курса «Финансовая грамотность»

У выпускника будут сформированы:

- осознание себя как члена семьи, общества и государства;
- учебно-познавательный интерес к учебному материалу курса и способам решения элементарных финансовых задач;
- самостоятельность и осознание личной ответственности за свои поступки в области финансов;
- ориентирование в нравственном содержании как собственных поступков, так и поступков окружающих людей в области финансов;
- понимание безграничности потребностей людей и ограниченности ресурсов (денег);
- понимание различия между расходами на товары и услуги первой необходимости и расходами на дополнительные нужды;
- навыки сотрудничества со взрослыми и сверстниками в игровых и реальных экономических ситуациях.

Выпускник получит возможность для формирования:

- понимания необходимости освоения финансовой грамотности, выраженного в преобладании учебно-познавательных мотивов и предпочтении социального способа оценки знаний в этой области;
- положительной адекватной самооценки на основе критерия успешности реализации социальной роли финансово грамотного школьника;
- эмпатии как осознанного понимания чувств других людей и сопереживания им, выражающейся в поступках, направленных на помощь другим и обеспечение их благополучия.

Метапредметные результаты изучения курса «Финансовая грамотность»

Познавательные УУД:

Выпускник научится:

- использовать различные способы поиска, сбора, обработки, анализа и представления информации в области финансов;
- производить логические действия сравнения преимуществ и недостатков разных видов денег, сопоставления величины доходов и расходов, обобщения, классификации, установления аналогий и причинно-следственных связей между финансовым поведением человека и его благосостоянием, построения рассуждений на финансовые темы, отнесения явлений или объектов к известным финансовым понятиям;
- использовать знаково-символические средства, в том числе модели, схемы для решения финансовых задач;
- владеть элементарными способами решения проблем творческого и поискового характера;
- оценивать свою учебную деятельность по освоению финансовой грамотности.

Выпускник получит возможность научиться:

- представлять финансовую информацию с помощью ИКТ;
- осуществлять выбор наиболее эффективных способов решения финансовых задач в зависимости от конкретных условий.

Регулятивные УУД:

Выпускник научится:

- определять личные цели развития финансовой грамотности; • ставить финансовые цели;
- составлять простые планы своих действий в соответствии с финансовой задачей и условиями её реализации;
- проявлять познавательную и творческую инициативу в применении финансовых знаний для решения элементарных вопросов в области экономики семьи;
- осуществлять пошаговый контроль своих учебных действий и итоговый контроль результата;
- оценивать правильность выполнения финансовых действий и способов решения элементарных финансовых задач;
- корректировать учебное действие после его выполнения на основе оценки и учёта выявленных ошибок;
- использовать цифровую форму записи хода и результатов решения финансовой задачи;
- корректировать свои действия с учётом рекомендаций и оценочных суждений одноклассников, учителей, родителей.

Выпускник получит возможность научиться:

- преобразовывать практическую финансовую задачу в познавательную;
- проявлять познавательную инициативу в учебном сотрудничестве при выполнении учебного мини-исследования или проекта;

- самостоятельно учитывать выделенные учителем ориентиры действия в новом учебном материале;
- самостоятельно оценивать правильность выполнения учебного действия и корректировать его при необходимости.

Коммуникативные УУД:

Выпускник научится:

- осознанно и свободно строить сообщения на финансовые темы в устной и письменной форме;
- слушать собеседника, вести диалог по теме и ориентироваться на позицию партнёра в общении и взаимодействии;
- признавать возможность существования различных точек зрения и право на своё мнение для каждого;
- излагать своё мнение, аргументировать свою точку зрения и давать оценку финансовых действий и решений;
 - договариваться о распределении функций и ролей в совместной деятельности при выполнении учебного проекта и мини-исследования, в учебной игре;
- осуществлять самоконтроль и контроль, адекватно оценивать собственное поведение и поведение окружающих.

Выпускник получит возможность научиться:

- учитывать разные мнения и интересы, обосновывать собственную позицию в обсуждении финансовых целей и решений;
- формулировать вопросы, необходимые для организации собственной деятельности и сотрудничества с партнёром;
- оказывать в учебном сотрудничестве необходимую помощь партнёрам.

Предметные результаты изучения курса «Финансовая грамотность»

Выпускник научится:

- правильно использовать термины (обмен, бартер, товар, услуга, продажа, покупка, деньги, виды денег, доходы семьи, потребности, благо, расходы семьи, семейный бюджет, дефицит семейного бюджета, пособия, банк, сбережения, вклад, кредит, долги, валюта); • объяснять причины и приводить примеры обмена товарами;
- объяснять проблемы, возникающие при обмене;
- приводить примеры товарных денег;
- объяснять на простых примерах, что деньги — средство обмена, а не благо;
- понимать, что деньги зарабатываются трудом;
- описывать виды и функции денег;
- объяснять, что такое безналичный расчёт и пластиковая карта;
- производить безналичный платёж с помощью платёжного терминала;
- называть основные источники доходов;
- приводить примеры регулярных и нерегулярных доходов семьи;

- называть основные направления расходов семьи;
- приводить примеры обязательных и необходимых расходов семьи; -•
- различать планируемые и непредвиденные расходы;
- считать доходы и расходы, составлять семейный бюджет на условных примерах;
- объяснять способы сокращения расходов и увеличения сбережений семьи;
- объяснять роль банков, для чего делают вклады и берут кредиты;
- называть ситуации, при которых государство выплачивает пособия, и приводить примеры пособий;
- объяснять, что такое валюта, и приводить примеры валют.

Выпускник получит возможность научиться:

- описывать свойства товарных денег;
- сравнивать и обобщать финансовую информацию, представленную в строках и столбцах несложных таблиц и диаграмм;
- понимать простейшие выражения, содержащие логические связи и слова («...и...», «если... то...», «верно / неверно»);
- понимать особенности выполнения учебных проектов и мини-исследований в области финансов;
- осуществлять под руководством учителя элементарную проектную и исследовательскую деятельность в малых группах: выявлять практическую проблему, разрабатывать замысел, искать пути его реализации, воплощать его, демонстрировать готовый продукт (расчёты, бюджет, финансовый план);
- распознавать финансовую информацию, представленную в разных формах (текст, таблица, диаграмма);
- планировать элементарные исследования в области семейного бюджета, собирать и представлять полученную информацию с помощью таблиц и диаграмм;
- объяснять суть финансовой информации, сравнивать и обобщать данные о финансах, полученные при проведении учебных исследований, делать выводы.

Результаты 2-го года обучения:

К концу 2-го года обучения школьники должны *знать*:

- выделять физиологические и духовные потребности;
- виды торговли; из чего складывается выручка, виды цен;
- что такое себестоимость; из чего складывается себестоимость; затраты и издержки;
- что такое сделки и посредники; доля посредника;
- для чего нужен график; виды графиков;
- что такое аренда; виды аренды;
- крупные банки страны; функции банков; виды вкладов.

Должны *уметь*:

- определять по формулам, чему равен доход и прибыль;
- чертить элементарные графики доходов и расходов;

- отличать настоящие деньги от фальшивых;
- решать простейшие экономические задачи.

Тематическое планирование

№ п/п	Темы	Количество часов	Электронные (цифровые) образовательные ресурсы
1-2	Давайте познакомимся: Бурундук и компания - наши друзья в изучении экономики. Экономика в жизни человека.	2	UCHi.RU https://uchi.ru/
3	Труд и удовлетворение потребностей.	1	Якласс https://www.yaklass.ru/
4	Когда и где возникла торговля?	1	https://education.yandex.ru/main/
5-6	Зачем современному обществу нужна торговля?	2	UCHi.RU https://uchi.ru/
7-8	Как и где производятся товары?	2	Якласс https://www.yaklass.ru/
9-11	Что такое цена товара? Почему цены на товары разные? От чего зависит цена товара?	3	https://education.yandex.ru/main/
12	Товары ежедневного потребления. Какие они?	1	UCHi.RU https://uchi.ru/
13	Урок от Бурундука и компании: Товары, необходимые нам ежедневно.	1	Якласс https://www.yaklass.ru/
14	Качество товара и его себестоимость.	1	https://education.yandex.ru/main/
15	Рынок. Проблема выбора качественного товара.	1	UCHi.RU https://uchi.ru/
16	Отношения покупателя и продавца. Этикет.	1	Якласс https://www.yaklass.ru/
17-18	Что такое график? Виды графиков.	2	https://education.yandex.ru/main/
19	Графики доходов и расходов.	1	UCHi.RU https://uchi.ru/
20	История денег. Деньги бумажные и металлические.	1	Якласс https://www.yaklass.ru/
21	Деньги России и мира.	1	https://education.yandex.ru/main/
22	Почему каждый народ имеет свои деньги?	1	UCHi.RU https://uchi.ru/

23	Что изображено на деньгах? Защита денег от подделки.	1	Якласс https://www.yaklass.ru/
24-25	Экономические ребусы и кроссворды от Бурундука и компании.	2	https://education.yandex.ru/main/
26	Экономика и русский язык.	1	УЧИ.RU https://uchi.ru/ Якласс https://www.yaklass.ru/ https://education.yandex.ru/main/
27	Экономика в окружающем нас мире.	1	УЧИ.RU https://uchi.ru/ Якласс https://www.yaklass.ru/ https://education.yandex.ru/main/
28	«Мой первый экономический проект».	1	УЧИ.RU https://uchi.ru/ Якласс https://www.yaklass.ru/ https://education.yandex.ru/main/
29	Экономические задачи.	1	УЧИ.RU https://uchi.ru/ Якласс https://www.yaklass.ru/ https://education.yandex.ru/main/
30-31	Решение задач с по темам «Цена», «Деньги», «Себестоимость товара».	2	УЧИ.RU https://uchi.ru/ Якласс https://www.yaklass.ru/ https://education.yandex.ru/main/
32	Аренда. Что такое аренда? История аренды.	1	УЧИ.RU https://uchi.ru/ Якласс https://www.yaklass.ru/ https://education.yandex.ru/main/
33-34	Банки. Крупные банки нашей страны. Зачем люди вкладывают деньги в банк.	2	УЧИ.RU https://uchi.ru/ Якласс https://www.yaklass.ru/ https://education.yandex.ru/main/

УЧЕБНО-МЕТОДИЧЕСКОЕ ОБЕСПЕЧЕНИЕ ОБРАЗОВАТЕЛЬНОГО ПРОЦЕССА ОБЯЗАТЕЛЬНЫЕ УЧЕБНЫЕ МАТЕРИАЛЫ ДЛЯ УЧЕНИКА

«Финансовая грамотность» Материалы для учащихся. 2 класс. В 2-х частях. С.Н. Федин Москва: ВИТА-ПРЕСС

Гловели Г. Финансовая грамотность: материалы для учащихся. 4 класс

МЕТОДИЧЕСКИЕ МАТЕРИАЛЫ ДЛЯ УЧИТЕЛЯ

Программа по финансовой грамотности Ю.Н. Корлюгова. Москва «ВИТА-ПРЕСС»

«Финансовая грамотность». Методические рекомендации для учителя. Ю.Н. Корлюгова. Москва «ВИТА-ПРЕСС»

«Финансовая грамотность». Контрольные измерительные материалы . Ю.Н. Корлюгова. Москва «ВИТА-ПРЕСС»

ЦИФРОВЫЕ ОБРАЗОВАТЕЛЬНЫЕ РЕСУРСЫ И РЕСУРСЫ СЕТИ ИНТЕРНЕТ

УЧИ.RU <https://uchi.ru/>

Якласс <https://www.yaklass.ru/>

<https://education.yandex.ru/main/>