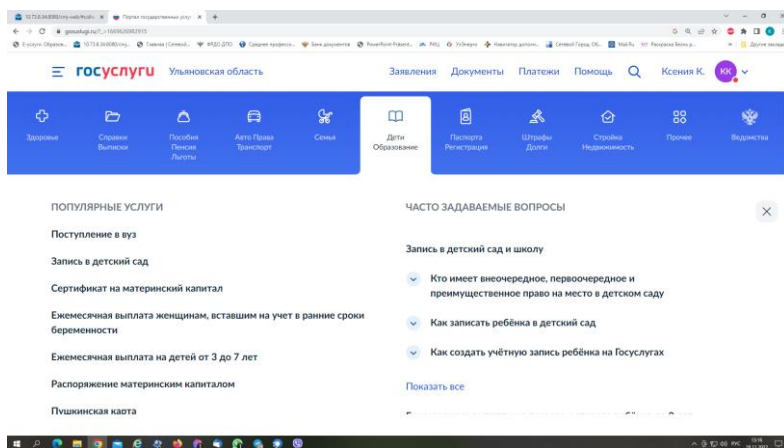
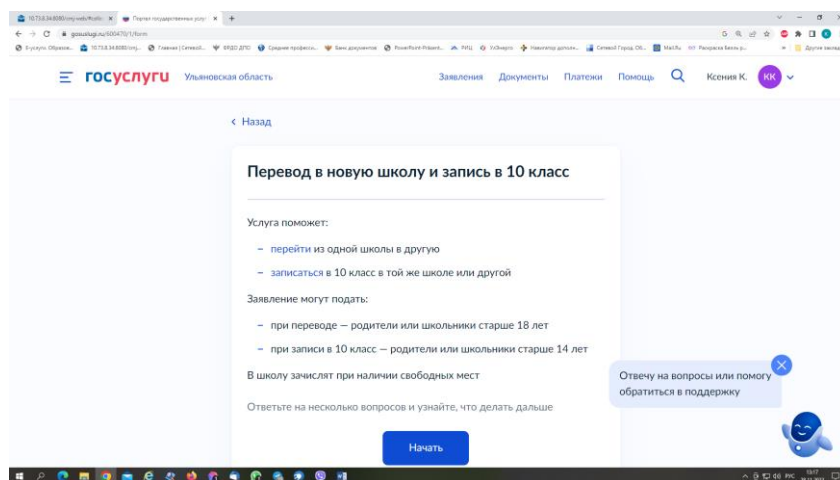


# Инструкция по заполнению заявления, подаваемого заявителем – родителем выпускника 9 класса через портал Госуслуг

Шаг 1. Зайдите на портал Госуслуг, выберите вкладку «Дети Образование».

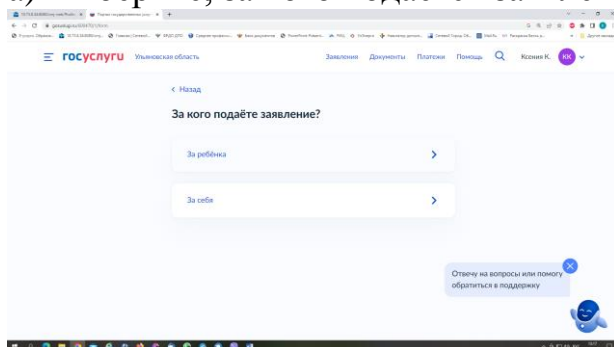


Шаг 2. Выберите тип заявления «перевод в новую школу и запись в 10 класс», далее - «Записаться в 10 класс в той же школе или другой».

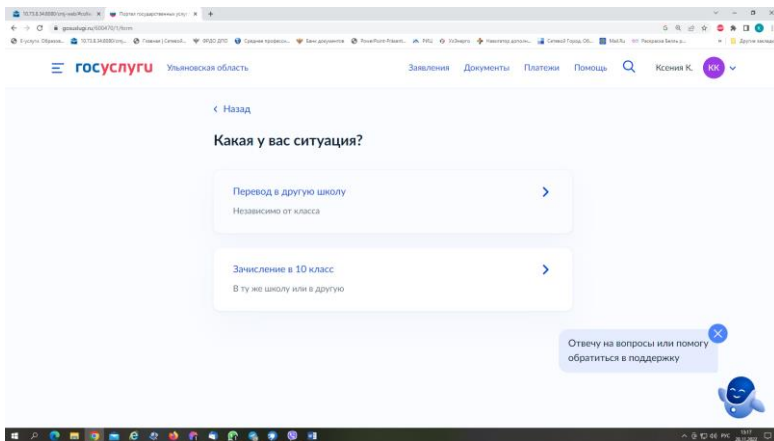


Шаг 3. Заполните поля в выплывающих окнах:

а) Выберите, за кого подаётся заявление. В Вашем случае - «за ребёнка»



б) Выберите «Зачисление в 10 класс»



## в) Ознакомьтесь с информацией о представляемых документах Что нужно для подачи заявления

- Паспортные данные
- Номер или название школы, куда хотите записаться

**Срок исполнения**  
Акт о зачислении будет издан в течение 5 рабочих дней после предоставления оригиналов документов в школу

**Этапы зачисления**

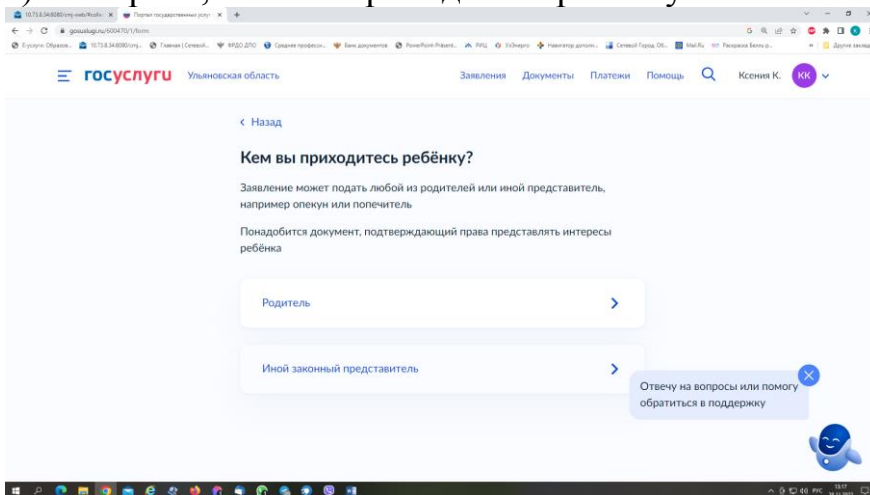
**Результат**  
Вы будете зачислены в школу — уведомление придёт в личный кабинет

— Школу придётся посетить лично

После рассмотрения заявления отнесите оригиналы документов в школу

[Перейти к заявлению](#)

## г) Выберите, кем Вы приходите ребёнку



г) Проверьте внесённые при регистрации на портале Госуслуг данные. При их изменении воспользуйтесь кнопкой «Редактировать»

**Проверьте ваши персональные данные**

Дата рождения

**Паспорт гражданина РФ**

Серия и номер

Дата выдачи

Кем выдан  
ОУФМС РОССИИ ПО УЛЬЯНОВСКОЙ ОБЛАСТИ В ЗАСВЯЖСКОМ РАЙОНЕ Г. УЛЬЯНОВСКА

Код подразделения  
730-002

Место рождения  
Ульяновск

— Данные в точности совпадают с паспортом?  
Если нет, в услуге откажут. Как редактировать данные?

[Редактировать](#)

**Верно**

**Проверьте контактный телефон**

Контактный телефон

[Редактировать](#)

**Верно**

## д) Введите адресные данные

**Укажите новый адрес постоянной регистрации**

Населенный пункт, улица, дом и квартира

Регион: Ульяновская Район: Майский

Населенный пункт

**Проверьте свой адрес постоянной регистрации**

Адрес

[Редактировать](#)

[Нет постоянной регистрации](#) [Верно](#)

Отвечу на вопросы или помогу обратиться в поддержку

**Ребёнок зарегистрирован с вами?**

Да

Нет

Отвечу на вопросы или помогу обратиться в поддержку

е) Укажите из выпадающего списка информацию о месте выбираемой школы. На этом шаге необходимо обратить внимание на последнюю строку

этой страницы: «школа не обновила информацию о местах». В этом случае необходимо сообщить об этом школе, либо позвонить в ОГАУ «Институт развития образования» по тел.: 8422214258, 8422214247, 8422214239

Укажите школу

Школу в Москве и Московской области выбрать нельзя. Записаться можно на [mos.ru](http://mos.ru) и [uslugi.mosreg.ru](http://uslugi.mosreg.ru)

— Чтобы увидеть полный список, заполните все поля

Сначала в списке появятся школы регионального уровня, потом – муниципальные

Регион

Ульяновская

Муниципальный район/округ

город Ульяновск

Населённый пункт

Ульяновск

Школа

Лицей № 40 при УлГУ

---

**Вы указали**

Лицей № 40 при УлГУ  
432017, Ульяновская (обл.), Ульяновск (г.), Куйбышева (ул.), 3  
8422325443,8422322543,8422327060

Школа не обновила информацию о местах

е) Заполните (при необходимости) информацию о льготах. Если льгот нет, нажмите на слово «нет»

**Есть ли льготы на зачисление?**

Льгота позволяет воспользоваться преимуществом, если на одно место претендует несколько человек

Например, льготы есть у детей военных или полицейских

У кого ещё есть льготы

— **Зачисление не гарантируется**

При отсутствии мест в школу не примут даже при наличии льготы

Нет >

Да >

---

**Есть ли в семье другой ребёнок, который ходит в выбранную школу?**

Ребёнка зачислят в школу в преимущественном порядке, если в ней уже учатся его брат или сестра – при наличии свободных мест

Подробнее о льготе

Нет >

Да, в семье есть школьник >

ж) Информация о языке и специальных условиях обучения обязательна для заполнения.

**Вам нужны дополнительные языки для обучения и изучения в качестве родного?**

Обычно в школах проводят занятия на русском языке и изучают его в качестве родного

В некоторых школах можно выбрать другие языки – уточните это перед подачей заявления

— **Другой язык не гарантируется**

Ваше пожелание будет учтено, если школа предоставляет возможность выбрать язык. Если её нет, выбор языка не повлияет на зачисление

Нет, только русский язык >

Да >

---

**Вам нужны специальные условия обучения?**

Могут быть нужны детям с ограниченными возможностями здоровья. Понадобится заключение психолого-медико-педагогической комиссии (ПМПК)

Нажимая «Да», вы даёте согласие на обучение по адаптированной образовательной программе

Нет >

Да >

з) Укажите лицо, с которым можно ещё связаться по заявлению, и отправьте заполненное заявление.

С кем ещё можно связаться по заявлению?

Укажите дополнительные контактные данные для связи  
Вы можете пропустить этот шаг и никого не указывать

Контактное лицо

Нажимая «Отправить заявление», вы даёте согласие на обработку персональных данных и подтверждаете ознакомление с уставом, лицензией и другими документами выбранной школы

[Отправить заявление](#)

Данное заявление после его отправки окажется в региональной ведомственной системе ГИС «Е-Услуги. Образование» (портал: <http://detsad.cit73.ru>) в статусе «новое».

С заявлением начнёт работать сотрудник школы. На указанный Вами телефон поступит сообщение о смене статуса Вашего заявления на «очередник», т.е. Ваше заявление принято к рассмотрению (статус не означает, что Ваш ребёнок зачислены в школу). В трёхдневный срок после рассмотрения должно поступить сообщение либо «зачислен в класс», либо «отказано» с указанием причины отказа.

По возникающим вопросам необходимо в первую очередь обращаться в принимающее общеобразовательное учреждение. При возникновении сложной ситуации в:

- Управление образования Вашего муниципального образования,
- ОГАУ «Институт развития образования» по тел.: 8422214258, 8422214247, 8422214239.